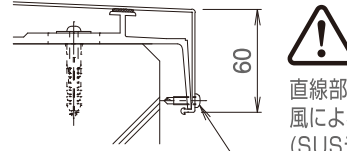


割付け図

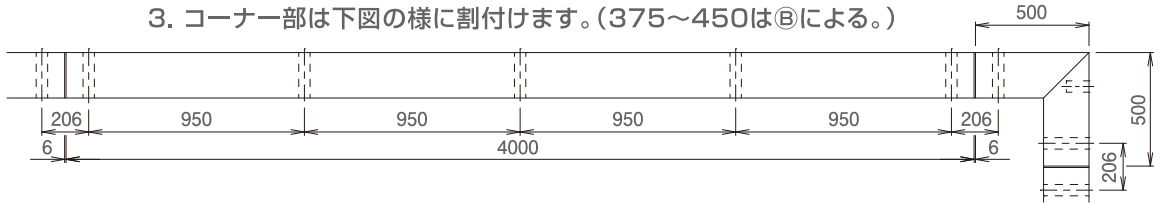


直線部は長尺1本につき内部側1ヶ所風による移動防止の為ビス止め(現場)(SUSテクス 4×16)

Cタイプ

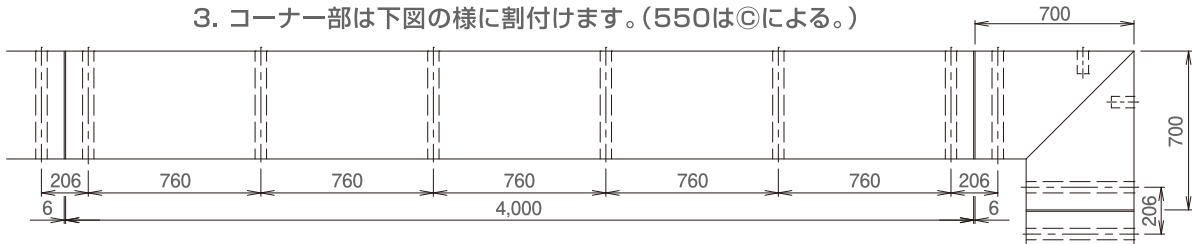
Ⓐ 135~450

1. 定尺部のブラケットは950ピッチで(定尺4,000に5ヶ)セットする。
2. ジョイント部は芯々206で割付けます。
3. コーナー部は下図の様に割付けます。(375~450はⒷによる。)



Ⓑ 475~550

1. 定尺部のブラケットは760ピッチで(定尺4,000に6ヶ)セットする。
2. ジョイント部は芯々206で割付けます。
3. コーナー部は下図の様に割付けます。(550はⒸによる。)



Ⓒ 600

1. 定尺部のブラケットは633ピッチで(定尺4,000に7ヶ)セットする。
2. ジョイント部は芯々206で割付けます。
3. コーナー部は下図の様に割付けます。

